

2020 7

		5
1.	1-1	5
2	1-2	7
3.	1-3	9
4.	1-4	10
5.	1-5	12
6.	1-6	13
7.	1-7	14
8.	1-8	16
9.	1-9	17
10.	1-10	19
11.	1-11	20
12	1-12	22
13.	1-13	23
14.	1-14	25
15.	1-15	26
16.	1-16	28
		29
1.	2-1-1	29
2	2-1-2	31
3.	2-1-3	34
4.	2-1-4	37
5.	2-1-5	39
6.	2-1-6	40
7.	2-1-7	43
8.	2-1-8	45
9.	2-2-1	47

10.	2-2-2	52
11.	2-2-3	57
12.	2-2-4	62
13.	2-2-5	67
14.	2-2-6	73
15.	2-2-7	77
16.	2-2-8	82
		88
1.	3-1	88
2.	3-2	91
3.	3-3	93
4.	3-4	96
5.	3-5	99
6.	3-6	101
7.	3-7	103
8.	3-8	105
9.	3-9	107
10.	3-10	111
11.	3-11	113
12.	3-12	116
13.	3-13	119
14.	3-14	122
15.	3-15	125
16.	3-16	128
		131
1.	4-1	131
2.	4-2	134
3.	4-3	136
4.	4-4	139

5.	4-5	141
6.	4-6	144
7.	4-7	146
8.	4-8	148
9.	4-9	150
10.	4-10	152
11.	4-11	154
12.	4-12	156
13.	4-13	159
14.	4-14	161
15.	4-15	165
16.	4-16	167
		170
1.	5-1	170
2.	5-2		

16.

5-16

.....211

1. 1-1

1

1

001						1994/12/12	
002						1999/5/18	
003						1998/4/14	
004						1996/7/25	
005						1997/6/27	
006						1995/1/18	
007						1997/10/18	
008						1996/5/18	
009						1996/9/14	
010						1993/3/21	
011						1998/2/14	
012						1991/12/18	
013						1997/11/20	
014						199810/25	

2

Excel

14

Excel

Word

2

--	--	--

	2	30	
	1	30 40	Office 5
	30		
	30	2	

3

60

4

5%

5

5%

(20)

0

1

001						1994/12/12	
002						1999/5/18	
003						1998/4/14	
004						1996/7/25	
005						1997/6/27	
006						1995/1/18	
007						1997/10/18	
008						1996/5/18	
009						1996/9/14	
010						1993/3/21	
011						1998/2/14	
012						1991/12/18	
013						1997/11/20	
014						199810/25	

2

Excel

14

Excel

Word

2

		2		30			
		1		30	40		
				Of fi ce		5	
			30				
	30		2				

3

4

(20)	5%			5	0
	5%			1 4	
	10%			5 5	
(80)	10%			1 1	
	20%			1 5 5	
	30%			1 5 1 5 5	
	20%			1 5 5	

3. 1-3

1

1

3

30

3 10

30

7

3000

2

2

	2	30
	1	30 40 Office 5
	30	
	30	2

3

60

4

5%

5

5%

1

(20)

4

0

10%

1

1

3 20

4 10

20

7

3000

2

2

	2	30
	1	30 40 Office 5
	30	
	30	2

3

60

4

(20)	5%	5	0
	5%	1	
	10%	4	

			5 5	
(80)		20%	1 1	
		20%	1 5	
		30%	1 5	
		10%	5	

5. 1-5

1

1

3 10

3 16

3

2000

2

①

3

3

2

	2	30
	1	30 40 Office 5
	30	
	30	2

3

60

4

(20)	5%	5	0
	5%	1 4	
	10%	5 5	
(80)	20%	1 1	
	20%	1 5	
	30%	1 5	
	10%	5	

6. 1-6

1

1

3 10

3 16 4000

2

①

2

--	--	--

	2	30	
	1	30 40	Office 5
	30		
	30	2	

3

60

4

(20)	5%	5	0
	5%	1 4	
	10%	5 5	
(80)	20%	1 1	
	20%	1 5	
	30%	1 5	
	10%	5	

7. 1-7

1

1

JINMAO-SPORTS

2

①

500

2

	2	30
	1	30 40 Office 5
	30	
	30	2

3

90

4

(20)	5%	5	0	
	5%	1		4
	10%	5		5
(80)	20%		1 1	
	20%			

			1 5	
		30%	1 5	
		10%	5	

8. 1-8

1

1

2019 8 22 2019 100
 53 2019 9 2018 2020 6 2019
 14 70

2

①

500

2

	2	30	
	1	30 40 Office	5
	30		
	30	2	

3

	4

2

①

2

	2	30
	1	30 40 Office 5
	30	
	30	2

3

90

4

(20)	5%	5	0
	5%	1	
	10%	4 5 5	
(80)	20%	1 1	

		20%	1 5	
		30%	1 5	
		10%	5	

10. 1-10

1

1

	2

2

①

2

	2 30	
	1 30 40 Office 5	

	30	
30	2	

3

90

4

(20)	5%	5	0
	5%	1 4	
	10%	5 5	
(80)	20%	1 1	
	20%	1 5	
	30%	1 5	
	10%	5	

11.

1-11

1

1

1 2017 2016 4.9 1 2017 2016 4.9 (:)

	2017	2016	
	2,716,772.00	2,130,039.00	586,733.00
	1,336,510.96	1,167,682.81	168,828.15
	1,380,261.04	962,356.19	417,904.85
	50.81%	45.18%	5.62%
	163,006.32	119,282.18	43,724.14
	630,583.01	470,779.21	159,803.80
	368,670.69	187,677.55	180,993.14

	258,455.87	280,778.77	(22,322.90)
	3,456.45	2,322.89	1,133.56
	586,671.71	372,294.80	214,376.91
			0.00
			0.00
	6,800.00	3,000.00	3,800.00
	17,985.00	1,200.00	16,785.00
	3,654.77	2,100.00	1,554.77
			0.00
	607,801.94	374,394.80	233,407.14
	36,000.00	24,000.00	12,000.00
	571,801.94	350,394.80	221,407.14
	21.05%	16.45%	4.60%

2

2

	2	30	
	1	30 40	
		Office	5
	30		
	30	2	

3

90

4

(20)	5%	5	0
	5%	1 4	
	10%	5 5	
(80)	20%	1 1	
	20%		

			1 5	
		30%	1 5	
		10%	5	

12. 1-12

1

1

1

	0730206		6				150
	73		10950		68		

2

	0730201		1				200
	95		19000		48		

3

	0730204		4				180
	74		13320		14		

2

Excel

" " " " " "

Excel

2

--	--	--

	2	30	
	1	30 40 Office	5
	30		
	30	2	

3

60

4

(20)	5%		5	0
	5%		1 4	
	10%		5 5	
(80)	30%		1 5 1 5	
	20%		1 1	
	30%		1 5 1 5	

13.

1-13

1

1

0.4 0.3 0.2 0.1

	A	B	C
	A	A	B

	3	2	1
0.4			
0.3	A	B	C
0.2			
0.1			

2

2

	2	30	
	1	30 40	Office
5			
	30		
	30	2	

3

60

4

	5%	5	

(20)	5%	1	4	0
	10%		5 5	
(80)	20%		1 1	
	20%		1 5	
	30%		1 5	
	10%		5	

14.

1-14

1

1

20

130

2020 6 1 2020

9 30

2

2

	2	30
	1	30 40 Office
5		
	30	
	30	2

3

120

4

(20)	5%	5	0
	5%	1 4	
	10%	5 5	
(80)	20%	1 1	
	20%	1 5	
	30%	1 5	
	10%	5	

15.

1-15

1

1

100

518

72335

15

40

4

" " " "

Fi tness Zone

303

2

2

	2	30
	1	30 40 Of fi ce
5		
	30	
	30	2

3

120

4

	5%	5	0
(20)	5%	1	

			4	
		10%	5 5	
(80)		20%	1 1	
		20%	1 5	
		30%	1 5	
		10%	5	

16.

1-16

1

1

20

15

2

2

2

30

1

30 40

Office

5

30

3

120

4

(20)	5%	5	0
	5%	1 4	
	10%	5 5	
(80)	20%	1 1	
	20%	1 5	
	30%	1 5	
	10%	5	

1. 2-1-1

1

1

2

2

	2 30	
	1 30 40 Office 5	
	30	
	30 2	

3

4

(20)		5	5%
		1 4	5%
		5 5	10%
(80)		2 2 3	10%
		1 3	
		5 5	10%
		2 5	10%
		2 5	10%
		1 1	10%
		1 5	10%
		1 5	10%
		5	10%
			100%

2

2-1-2

1

34

80

7

14

“

”

10%

6

9

“

”

1600

2000

600

1200

4600

“

”

“

”

“

”

“

”

“

”

5 4

1

5

5 “ ”

“ 5

”

“

”

2

2

	2 30	
	1 30 40 Office 5	
	30	
	30 2	

3

90

4

(20)		5	5%
		1 4	5%
		5 5 5	10%
(80)		2 2 3 1	10%
		3	
		5 5	10%
		2 5	10%
		2 5	10%
		1 1	10%
		1 5	10%
		1 5	10%
		5	10%
			100%

3

2-1-3

1

2

2

	2	30
	1	30 40 Office 5
	30	
	30	2

3

90

4

(20)		5	5%
			1 5%
		4	
(80)		5 5	10%
			2 2 3 10%
		3	
		5	5 10%
			5 10%
		2	10%
		2	5 10%

			1 1	10%
			1 5	10%
			1 5	10%
			5	10%
			100%	

4. 2-1-4

2

2

	2	30
	1	30 40 Office 5
	30	
	30	2

3

90

4

(20)		5	5%
			1 5%
		4	
(80)		5 5	10%
			2 2 3 1 10%
		5	5 10%
			5 10%
		2	
		2	5 10%
		1	1 10%

			1 5	10%
			1 5	10%
			5	10%
			100%	

5. 2-1-5

2

2

	2	30

	1	30	40	Office	5	
		30				
	30	2				

3

90

4

(20)		5			5%
				1	5%
		4			
(80)		5	5		10%
				2	
				2	
				3	
				3	1
		5		5	
					5
		2			
		2		5	
				1	1
		1	5		10%
		1	5		10%

			5	10%
			100%	

6

2-1-6

10

2

7

1

2

2

	2	30
	1	30 40 Office 5
	30	
	30	2

3

90

4

	5	5%

(20)		1	5%
		4	
(80)		5 5	10%
		2 2 3 1	10%
		5 5	10%
		2 5	10%
		2 5	10%
		1 1	10%
		1 5	10%
		1 5	10%
		5	10%

7. 2-1-7

1
2016

" "

" " " " 10 " "

2

2

	2 30	
	1 30 40 Office 5	
	30	
	30 2	

3

90

4

	5	5%

(20)		1	4	5%	
			5 5	10%	
(80)		1	2 2 3	10%	
		5	5	10%	
		2	5	10%	
		2	5	10%	
			1 1	10%	
		1	5	10%	
		1	5	10%	
			5	10%	
			100%		

8 2-1-8

1
2016 7 4
7.50 /

" "

" " 7.5 / " " 15.0 !
 ,
 " 7.5 " " 7.5
 " 7.5 " "

2

2

	2 30	
	1 30 40 Office 5	
	30	
	30 2	

3

90

4

(20)		5	5%
		1 4	5%
		5 5	10%
(80)		2 2 3	10%
		1 3	
		5 5	10%
		2 5	10%
		2 5	10%
		1 1	10%
		1 5	10%
		1 5	10%
		5	10%
			100%

9.

2-2-1

1

ROSSI GNOL

BI RKO

AXE

VOLA

BRI KO

" "

4000

VOLK

2100 /

Atomic() 2400 /

ROSSI GNOL

160 /

40

30

1

PPT

1

2

3

4

5

6

7

8

2

15

15

1

1

2

3

4

5

6

7

8

9

1

3

2

2

30

4

5

1

2

3

4

5

2

	40	
	1	15
	3	1

3

90

60

30

4

20		2 3
		2
		3
		5%
		5%

		5	10%
40		2 2 1	5%
		2 3	5%
		2 3	5%
		3 2	5%
		1 2 2	5%
		5 5	15%
40		2 3	5%
		2 2	5%
		1 5	10%
		2 3	10%
		4 2	10%
	3 2	10%	
	5	100%	

10

2-2-2

1

--

—

“

”

“

” “

” “

”

“

”

10%
2020 10 9

1 2

 5

 30

 40

 40

1

2

3 1

4 2 30

5

2 1

 25

1 3

PPT

1

2

3

4

5

6

7

8

2

15

15

1

1

2

3

4

5

6

7

8

9

3

2

2

30

1

4

5

1

2

3

4

5

2

	40	
	1	15
	3	1

3

90

60

30

4

20		2 3	5%
		2 3	5%
		5	10%
		2	5%

40		2	1				
		2	3	5%			
		2	3	5%			
		3	2	5%			
		1	2	2	5%		
				5	5	15%	
40			2	3	5%		
			2		2	5%	
				1		5	10%
		2		3		4	10%
		4				2	10%
				3	2	10%	
			5			100%	

11. 2-2-3

1

()

ROSSI GNCL

BI RKO
BRI KO

AXE

VOLA

25

910

10

600

60

60

16

13

2000

1 2

 5

 30

 40

 40

1

2

3 1

4 2 30

5

2 1

 25

1 3

PPT

1

2

3

4

5

6

7

8

2

15

15

1

1

2

3

4

5

6

7

8

9

3

2

2

30

1

4

5

1

2

3

4

5

2

	40	
	1	15
	3	1

3

90

60

30

4

20		2 3	5%
		2 3	5%
		5	10%
		2	5%

40		2	1			
		2	3	5%		
		2	3	5%		
		3	2	5%		
		1	2	2	5%	
				5	5	15%
40				3	5%	
			2		5%	
				1	2	10%
		2	3		5	10%
		4			4	2
				3	2	10%
			5			100%

12

2-2-4

1

1987 1 1

2009

600

2006

1986

500

" " " "

700

150

8000

1.6

4000

1 2

 5

 30

 40

 40

1

2

3 1

4 2 30

5

2 1

1 3 25

1

PPT

1

2

3

4

5

6

7

8

2

15

15

1

1

2

3

4

5

6

7

8

9

3

2

1

2 30

4

5

1

2

3

4

5

2

	40	
	1 15	
	3 1	

3

90

60

30

4

20		2 3	5%
		2 3	5%
		5	10%

2

2

40

1993

2001 11 3

2001 11

70

1998

"

"

"

"

"

"

2001

"

"

157

16.5

2 5

"

"

"

"

3.2

V

60

40

30

40

5

1

2

1

2

3

1

4

2

30

5

2

1

25

1

3

1

PPT

1

2

3

4

5

6

7

8

2

15

15

1

1

2

3

4

5

6

7

8

9

1

3

2

2

30

4

5

1

2

3

4

5

2

	40	

	1 15	
	3 1	

40		2	3	5	10%	
		4		4	2	10%
			5	3	2	10%
		100%				

14. 2-2-6

1

()

()

80

95

5

500

60

40

30

40

5

1

2

1

2

3

1

4

2

30

5

2

1

25

1

3

1

PPT

1

2

3

4

5

6

7

8

2

15

15

1

1

2

3

4

5

6

7

1

8

9

3

2

2

30

4

5

1

2

3

4

5

2

	40	
	1 15	

	3	1	
--	---	---	--

		4	4	2	10%
			3	2	10%
		5	100%		

15.

2-2-7

1

1

50%

280 /

250 /

60

40

30

40

5

1

2

1

2

3

4

5

1

2

30

2

1

25

1

3

1

PPT

1

2

3

4

5

6

7

8

2

15

15

1

1

2

3

4

5

6

7

8

9

1

3

2

2

30

4

5

1

2

3

4

5

2

--	--	--

	40	
	1 15	
	3 1	

3

90

60

30

4

20

5

2

2

2

40

3

1

2

2

3

2

3

5

2

1

3

3

2

2

5

5

5%

5%

10%

5%

5%

5%

5%

5%

1

20

1

AAAA

6

250

5000

600

300

10

3000

40000

400

50

25

1

3

1

PPT

1

2

3

4

5

6

7

8

2

15

15

1

1

2

3

4

5

6

7 1
 8
 9
 3 2
 2 30

4 5

1
 2
 3
 4
 5
 2

	40	
	1 15	
	3 1	

3

90

60

30

4

--	--	--

20		2 3	5%
		2	5%
		3 5	10%
40		5 2	5%
		2 1	5%
		2 3	5%
		2 3	5%
		3 2	5%
		1 2 2	5%
40		5 5	15%
		5	
		2 3	5%
		2 2	5%
		1 5	10%
		2 3 4	10%
40		4 2	10%
		3 2	10%
		3 2	10%
		5	
		5	100%

1. 3-1

1

“ Q1-

”


EXCEL

Excel

word

The screenshot shows a Microsoft Excel spreadsheet titled '店铺浏览量分析.xlsx'. The data is organized in a table with the following columns: 日期 (Date), 浏览量 (Visit Volume), 访问量 (Access Volume), PC端浏览量 (PC Visit Volume), 移动端浏览量 (Mobile Visit Volume), and 日均浏览量 (Average Daily Visit Volume). The data spans from 2018/3/1 to 2018/3/20. The current cell selected is D10, containing the value 350.

日期	浏览量	访问量	PC端浏览量	移动端浏览量	日均浏览量
2018/3/1	1200	600	750	450	956
2018/3/2	645	350	340	305	956
2018/3/3	898	420	480	418	956
2018/3/4	1100	500	600	500	956
2018/3/5	950	430	450	500	956
2018/3/6	750	360	300	450	956
2018/3/7	860	440	400	460	956
2018/3/8	1600	1000	600	1000	956
2018/3/9	900	350	350	550	956
2018/3/10	1050	500	600	450	956
2018/3/11	750	280	450	300	956
2018/3/12	600	160	380	220	956
2018/3/13	860	300	420	440	956
2018/3/14	950	420	580	370	956
2018/3/15	1500	650	620	880	956
2018/3/16	1200	550	600	600	956
2018/3/17	800	330	450	350	956
2018/3/18	950	380	380	570	956
2018/3/19	750	400	420	330	956
2018/3/20	800	360	420	380	956





2

	70	30
	2	

3

120

4

20		10%	
		10%	4
		10%	2
		10%	4
		10%	;
			0

80		15%		
		15%		
		15%		
		5%		
		5%		
		15%	2 3 5	
		100%		

2

3-2

1

"

"

EXCEL

word

1	A	B	C	D	E	F	G	H	I	J	K
1	销售地区	销售员	商品名称	数量	单价(¥)	销售金额(¥)					
2	广州	白雪	数码相机	100	2,000.00	200,000.00					
3	广州	白雪	数码相机	68	3,500.00	238,000.00					
4	广州	白雪	数码相机	80	3,000.00	240,000.00					
5	广州	白雪	数码相机	8	4,500.00	36,000.00					
6	广州	白雪	冰箱	98	900.00	88,200.00					
7	广州	白雪	冰箱	12	780.00	9,360.00					
8	广州	白雪	冰箱	56	1,500.00	84,000.00					
9	广州	白雪	冰箱	30	1,080.00	32,400.00					
10	深圳	杨光明	数码相机	56	5,000.00	280,000.00					
11	深圳	杨光明	数码相机	90	4,300.00	387,000.00					
12	深圳	杨光明	数码相机	95	9,800.00	931,000.00					
13	深圳	杨光明	数码相机	80	7,800.00	624,000.00					
14	深圳	李青山	电话	56	900.00	50,400.00					
15	深圳	李青山	电话	15	1,420.00	21,300.00					
16	深圳	杨光明	电话	80	1,500.00	120,000.00					
17	深圳	杨光明	电话	60	1,299.00	77,940.00					
18	深圳	杨光明	电话	75	1,599.00	119,925.00					
19	深圳	杨光明	电话	15	1,699.00	25,485.00					
20	深圳	李青山	电话	40	2,500.00	100,000.00					
21	深圳	李青山	电话	15	2,850.00	42,750.00					
22	深圳	李青山	电话	20	3,000.00	60,000.00					
23	深圳	李青山	电话	79	2,500.00	197,500.00					

2

		70	30
		2	

3

120

4

		10%		
			4	
20		10%	2	4
				0
		10%	;	

80		15%		
		15%		
		15%		
		5%		
		5%		
		15%	2 3 5	
		100%		

3

3-3

1

"

"

EXCEL

Excel

word

客户性别分析.xlsx - Microsoft Excel

近两月访客数据统计

月份	女	男
1月份	360	140
2月份	500	220
总计	860	360

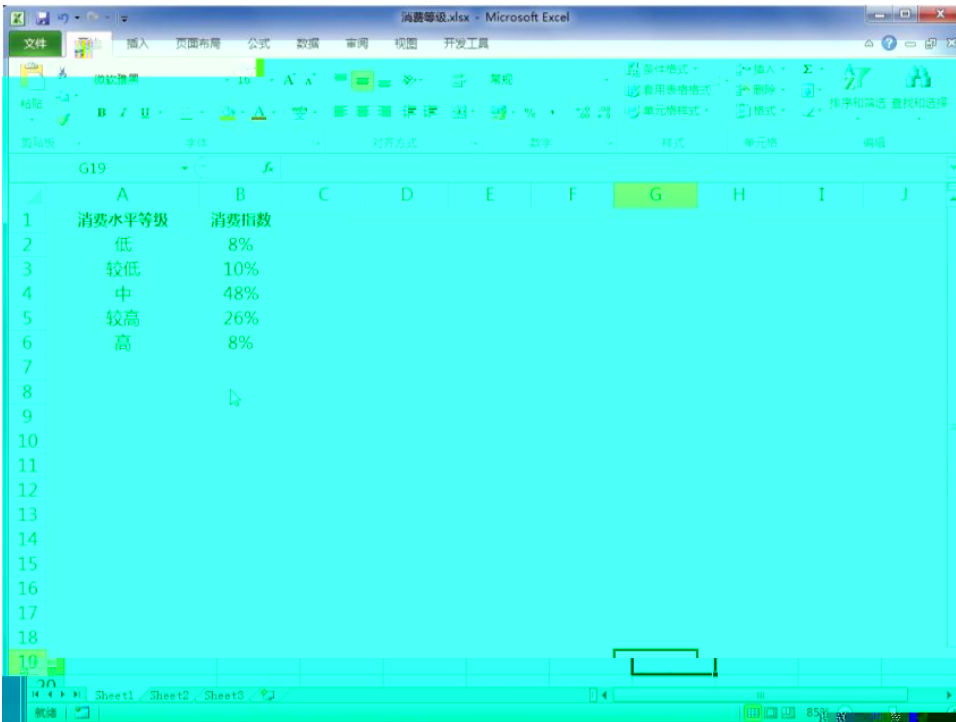
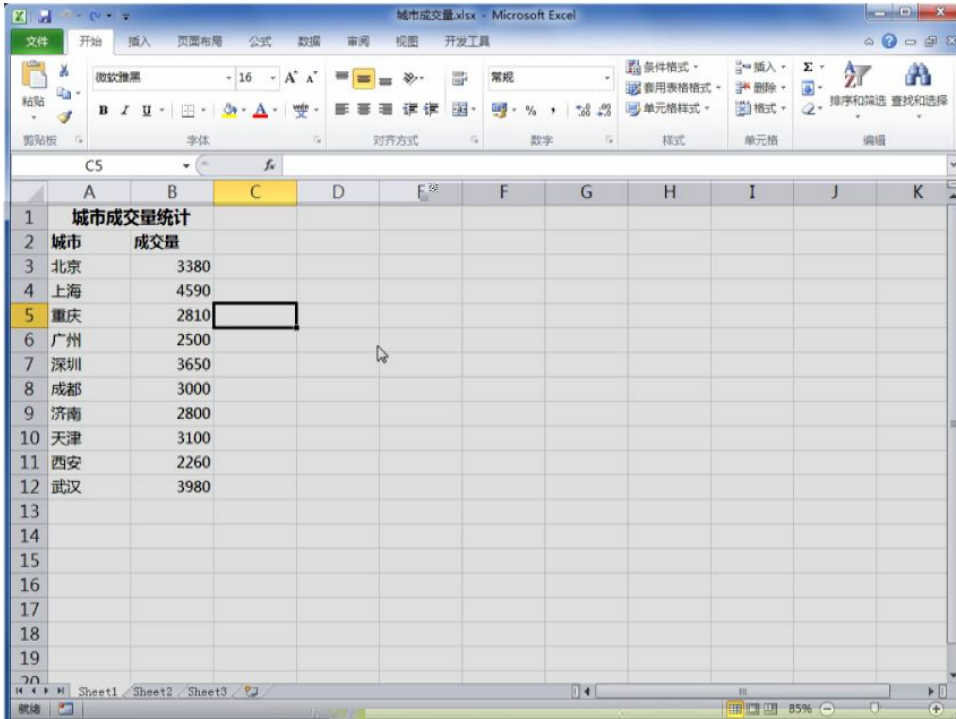
近两月成交顾客数据统计

月份	商品成交总数	女	男
1月份	300	220	80
2月份	450	350	100
总计	750	570	180

顾客年龄统计.xlsx - Microsoft Excel

顾客年龄统计

年龄	人数
18-24	120
25-30	180
31-36	150
37-42	100
43-48	80
49-54	60
55-60	40
61-66	20
67-72	10
73-78	5
79-84	2
85-90	1
总计	768



2

	70	30

	2	
--	---	--

3

120

4

20		10%		0
		10%	4 2 4	
80		10%	;	
		15%	6 9	
		15%		
		15%		
		5%		
		5%		
		15%	2 3 5	
		100%		

4.

3-4

1

“

”

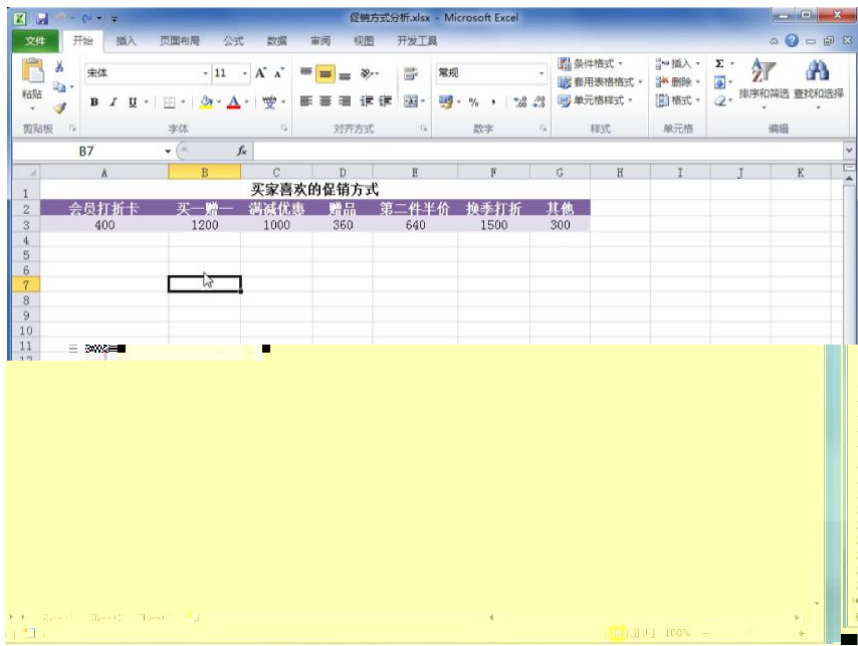
EXCEL

Excel

word

日期	老客户	新客户
2018/4/1	0	50
2018/4/2	1	48
2018/4/3	0	65
2018/4/4	1	65
2018/4/5	2	45
2018/4/6	1	56
2018/4/7	0	49

订单编号	买家会员名	买家支付宝账号	联系手机	宝贝标题名称
889056655458875056	追风少年	189****4551	189****4551	超值 LED屏 电脑显示器24寸 电子科技 韩淘宝商品拍摄服务包邮
154222459555755598	爱吃鱼的鱼	171****4525	171****4525	珠宝摄影首饰拍摄戒指耳环项链钻石蓝宝石玛瑙玉石玛瑙相机镜头
584533545897512379	太阳花	180****4578	180****4578	淘宝商品拍摄淘宝宝贝拍摄水晶饰品拍摄网店修图修图服务
115433655875421267	love_wei	151****9856	151****9856	数码配件 相机耳机 电话 家用电器电子产品拍摄 淘宝摄影拍摄服务
124569841155223502	爱淘	187****4574	187****4574	超值推荐 精品高端酒店 中式欧美简约家装 淘宝商品拍摄服务包邮
155874541354553124	网名不重要	168****4545	168****4545	推荐 高端大型商用家用数码相机 电子 车载吸尘器 淘宝商品拍摄服务
165987544451579742	朕是皇上	185****5661	185****5661	飞利浦电动剃须刀 剃须刀 淘宝商品拍摄服务包
844235785135458654	乐天派	145****4584	145****4584	超值推荐 精品高端酒店 中式欧美简约家装 淘宝商品拍摄服务包邮
485752324546654224	来自太阳的我	134****7568	134****7568	淘宝商品拍摄网店产品图片网店拍照宝贝拍摄专业常州
152544355487553356	太阳花	152****7845	152****7845	男装拍摄模特衬衫服装拍摄常州摄影
541235458835512126	追风少年	183****7545	183****7545	家具产品拍摄常州上门服务白底实景淘宝专业摄影
122545354225487635	你若安好，便是晴天	187****5475	187****5475	常州小孩拍摄外国小模特定制拍摄童装模特摄影
547886544254785854	明天会更好	177****7545	177****7545	外模男模特拍摄常州无锡镇江
123659455786554532	我是一只蝴蝶	186****	186****	广告淘宝摄影专业提供男女长腿妹子模特拍摄



2

	70	30
	2	

3

120

20		10%	0
		10%	
		10%	

80		15%	6	9
		15%		
		15%		
		5%		
		5%		
		15%	2	3
		100%		

5.

3-5

1

"

"

EXCEL

Excel

word

	日期	商品编码	商品名称	单价	数量	折扣	数量	金额
			女士衬衫	89.00	89.00	0.0%	12	1068.00
10	2018/4/5	JAF58-02	女士T恤	49.00	49.00	0.0%	6	294.00
11	2018/4/5	JSE89-01	女士风衣	399.00	329.00	17.5%	8	2632.00
12	2018/4/5	OTSQP-01	女士衬衫	89.00	89.00	0.0%	10	890.00
13	2018/4/5	JSE89-02	女士风衣	239.00	239.00	0.0%	12	2868.00
14	2018/4/6	JSE89-01	女士风衣	399.00	329.00	17.5%	6	1974.00
15	2018/4/6	OTSQP-01	女士衬衫	89.00	89.00	0.0%	5	445.00
16	2018/4/6	JSE89-03	女士风衣	339.00	339.00	0.0%	13	4407.00
17	2018/4/6	JAF58-01	女士T恤	65.00	65.00	0.0%	7	455.00
18	2018/4/7	OTSQP-01	女士衬衫	89.00	89.00	0.0%	14	1246.00
19	2018/4/7	OTSQP-01	女士衬衫	89.00	89.00	0.0%	15	1335.00
	2018/4/7	JAF58-02	女士T恤	49.00	49.00	0.0%	10	490.00

2

	70	30
	2	

3

120

4

		10%	
			4
20		10%	2
			4
		10%	;
			0

80		15%	6	9
		15%		
		15%		
		5%		
		5%		
		15%	2	3
		100%		

6

3-6

1

"

"

EXCEL

Excel

word

近期宝贝销售记录.xlsx - Microsoft Excel

1	A	B	C	D	E
2	订单编号	买家会员名	买家支付宝账号	联系手机	宝贝标题名称
3	115433655875421267	love_wei	151****9856	151****9856	男装拍摄模特衬衫服装拍照常州摄影
4	154222459555...	要吃鱼的鱼	171****4525	171****4525	男装拍摄模特衬衫服装拍照常州摄影
5	124569841155223502	菊淘	187****4574	187****4574	超值推荐 精品高端酒店 中式欧美简约家装 淘宝商品拍摄服务包
6	2548435487651233571	神云	181****9856	181****9856	常州小孩拍照外国小模特定制拍摄童装模特摄影
7	485752324546654224	来自太阳的我	134****7568	134****7568	男装拍摄模特衬衫服装拍照常州摄影
8	844235785135458654	乐天派	145****4584	145****4584	超值推荐 精品高端酒店 中式欧美简约家装 淘宝商品拍摄服务包
9	547886544254785854	明天会更好	177****7545	177****7545	常州小孩拍照外国小模特定制拍摄童装模特摄影
10	122545354225487635	你若安好，便是晴天	187****5475	187****5475	男装拍摄模特衬衫服装拍照常州摄影
11	584533545897512379	太阳花	180****4578	180****4578	超值推荐 精品高端酒店 中式欧美简约家装 淘宝商品拍摄服务包
12	152544355487553356	太阳花	152****7845	152****7845	超值推荐 精品高端酒店 中式欧美简约家装 淘宝商品拍摄服务包

商品分配方案分析.xlsx - Microsoft Excel

1	商品分配分析					
2	商品名称	商品成本	平均售出时间(天)	商品毛利	商品分配数量	毛利合计
3	女士服装	120.00	25			
4						
5						
6						
7						
8						
9						
10						
11						
12						
13						
14						
15						
16						
17						
18						
19						
20						
21						
22						
23						
24						
25						
26						
27						
28						
29						
30						
31						
32						
33						
34						
35						
36						
37						
38						
39						
40						
41						
42						
43						
44						
45						
46						
47						
48						
49						
50						

2

	70	30

	2	

1

“ ” EXCEL

Excel

word

	A	B	C	D	E
1	商品名称	颜色	成交数量		
2	2018夏季新款时尚短袖夏装休闲运动套装两件套夏天衣服韩版潮女装	藏青色	1		
3	2018夏季新款时尚短袖夏装休闲运动套装两件套夏天衣服韩版潮女装	淡紫色	10		
4	2018夏季新款时尚短袖夏装休闲运动套装两件套夏天衣服韩版潮女装	米白色	6		
5	2018夏季新款时尚短袖夏装休闲运动套装两件套夏天衣服韩版潮女装	卡其色	15		
6	2018夏季新款时尚短袖夏装休闲运动套装两件套夏天衣服韩版潮女装	淡紫色	2		
7	2018夏季新款时尚短袖夏装休闲运动套装两件套夏天衣服韩版潮女装	卡其色	5		
8	2018夏季新款时尚短袖夏装休闲运动套装两件套夏天衣服韩版潮女装	淡紫色	2		
9	2018夏季新款时尚短袖夏装休闲运动套装两件套夏天衣服韩版潮女装	米白色	8		
10	2018夏季新款时尚短袖夏装休闲运动套装两件套夏天衣服韩版潮女装	牛仔蓝	8		
11	2018夏季新款时尚短袖夏装休闲运动套装两件套夏天衣服韩版潮女装	藏青色	5		
12	2018夏季新款时尚短袖夏装休闲运动套装两件套夏天衣服韩版潮女装	卡其色	9		
13	2018夏季新款时尚短袖夏装休闲运动套装两件套夏天衣服韩版潮女装	米白色	10		
14	2018夏季新款时尚短袖夏装休闲运动套装两件套夏天衣服韩版潮女装	藏青色	6		
15	2018夏季新款时尚短袖夏装休闲运动套装两件套夏天衣服韩版潮女装	玫红色			
	2018夏季新款时尚短袖夏装休闲运动套装两件套夏天衣服韩版潮女装	米白色	9		
19	2018夏季新款时尚短袖夏装休闲运动套装两件套夏天衣服韩版潮女装	淡紫色	12		

2

	70	30
	2	

3

120

4

10%
4
20 10% 2 4 0
10% ;

80

Excel

word

The image shows a screenshot of the Microsoft Excel application window. The title bar reads "退货、退款原因分析.xlsx - Microsoft Excel". The ribbon includes "文件", "开始", "插入", "页面布局", "公式", "数据", "审阅", "视图", and "开发工具". The main area displays a table with the following data:

	D	E	F	G	H
1	宝贝标题名称	退货/退款原因	全部/部分退款	退款金额	
2	女装 百搭条纹翻领衬衫女 2018夏装新款chic直筒中袖衬衣女	质量问题	部分退款	¥20.00	
3	2018夏季新款时尚休闲运动服装套装女夏天短袖女休闲两件套潮夏装	描述与商品不符	全部退款	¥139.00	
4	2018春秋新款时尚休闲运动服装套装春秋装时髦卫衣女装两件套韩版潮	发错商品	全部退款	¥128.00	
5	2018夏季新款时尚短袖夏装休闲运动套装两件套夏天衣服韩版潮女装	质量问题	部分退款	¥30.00	
6	运动套装女夏季新款2018韩版短袖七分裤休闲两件套夏天时尚夏装潮	描述与商品不符	全部退款	¥69.00	
7	运动套装女2018夏季新款休闲装两件套时尚夏天短袖显瘦运动衣服潮	质量问题	部分退款	¥10.00	
8	运动服装女2018夏季新款韩版夏天短袖时尚休闲两件套夏装七分裤	发错商品	全部退款	¥89.00	
9	2018夏季新款韩版时尚运动服装套装女夏天休闲两件套短袖宽松薄款	发错商品	全部退款	¥199.00	
10	夏季新款时尚休闲运动两件套装2018女潮夏天短袖宽松冰丝彩服二件套	质量问题	部分退款	¥50.00	
11	夏季新款时尚休闲运动两件套时尚短袖夏装七分裤2018新款	商品漏发	部分退款	¥30.00	
12	18层蚕丝薄中长款春夏季新款针织开衫女外搭冰丝防晒衣外套空调衫	质量问题	部分退款	¥20.00	
13	薄款蚕丝春夏季新款针织衫圆领镂空纯色上衣宽松冰丝中袖 好t恤女	补差价	部分退款	¥15.00	
14	春秋韩版新品中长款羊毛衫外搭针织好开衫宽松长袖毛衣披肩外套女	补差价	部分退款	¥10.00	
15					
16					
17					
18					
19					
20					
21					
22					
23					
24					

20		10%	4 2 4	0
		10%	;	
80		15%	6 9	
		15%		
		15%		
		5%		
		5%		
		15%	2 3 5	
		100%		

9.

3-9

1

1%

5%

"

"

EXCEL

Excel

word

商品成本趋势图.xlsx - Microsoft Excel

商品名称	日期	成本价格
女士风衣	2018年4月1日	¥150
女士风衣	2018年4月2日	¥169
女士风衣	2018年4月3日	¥120
女士风衣	2018年4月4日	¥180
女士风衣	2018年4月5日	¥156
女士风衣	2018年4月6日	¥143
女士风衣	2018年4月7日	¥120
女士风衣	2018年4月8日	¥143
女士风衣	2018年4月9日	¥150
女士风衣	2018年4月10日	¥143
女士风衣	2018年4月11日	¥143
女士风衣	2018年4月12日	¥150
女士风衣	2018年4月13日	¥165
女士风衣	2018年4月14日	¥140
女士风衣	2018年4月15日	¥185
女士风衣	2018年4月16日	¥163
女士风衣	2018年4月17日	¥140
女士风衣	2018年4月18日	¥159
女士风衣	2018年4月19日	¥140
女士风衣	2018年4月20日	¥150
女士风衣	2018年4月21日	¥143
女士风衣	2018年4月22日	¥178
女士风衣	2018年4月23日	¥150
女士风衣	2018年4月24日	¥140

货物采购明细.xlsx - Microsoft Excel

日期	货物编号	货物名称	供货名称	数量	数量	单价	供货单价
10	2018/4/21	XEW16-45	板鞋	乐××服装有限公司	22	¥169	¥3,718
11	2018/4/21	SIE20-45	运动鞋	恩××鞋业厂	20	¥89	¥1,780
12	2018/4/21	JIERF-10	板鞋	开××鞋业有限公司	19	¥79	¥1,401
13	2018/4/21	FJDIE-08	运动鞋	索××鞋业	12	¥130	¥1,560
14	2018/4/30	FDEK9-52	运动鞋	金××鞋服有限公司	15	¥180	¥2,700
15	2018/4/30	HJER-56	板鞋	开××鞋业有限公司	16	¥189	¥3,024
16	2018/4/30	DIEFJ-89	休闲鞋	恩××鞋业厂	22	¥99	¥2,178
17	2018/4/30	FERD-12	板鞋	金××鞋服有限公司	16	¥109	¥1,744

商品采购价格明细表.xlsx - Microsoft Excel

年份	采购日期	商品名称	单位	采购价格
2018/4/1	2018/4/1	女士风衣	¥	179
2018/4/2	2018/4/2	女士风衣	¥	188
2018/4/3	2018/4/3	女士风衣	¥	200
2018/4/4	2018/4/4	女士风衣	¥	190
2018/4/5	2018/4/5	女士风衣	¥	210
2018/4/6	2018/4/6	女士风衣	¥	180
2018/4/7	2018/4/7	女士风衣	¥	185
2018/4/8	2018/4/8	女士风衣	¥	196
2018/4/9	2018/4/9	女士风衣	¥	200
2018/4/10	2018/4/10	女士风衣	¥	180
2018/4/11	2018/4/11	女士风衣	¥	190
2018/4/12	2018/4/12	女士风衣	¥	180
2018/4/13	2018/4/13	女士风衣	¥	230
2018/4/14	2018/4/14	女士风衣	¥	200
2018/4/15	2018/4/15	女士风衣	¥	220

采购金额预测.xlsx - Microsoft Excel

年份	投入成本	成本增长率
2012	¥ 125,000.00	16.00%
2013	¥ 96,000.00	
2014	¥ 138,000.00	
2015	¥ 166,000.00	
2016	¥ 205,000.00	
2017	¥ 189,000.00	
2018年采购金额预测：		

商品名称	供货商	商品报价
女士风衣	运泰鞋服厂	182
女士衬衫	运泰鞋服厂	135
女士外套	运泰鞋服厂	178
板鞋	运泰鞋服厂	120
运动鞋	运泰鞋服厂	178
休闲鞋	运泰鞋服厂	193
女士风衣	恩科鞋服有限公司	170
女士衬衫	恩科鞋服有限公司	100
女士外套	恩科鞋服有限公司	180
板鞋	恩科鞋服有限公司	149
运动鞋	恩科鞋服有限公司	189
休闲鞋	恩科鞋服有限公司	169
女士风衣	阳光鞋服有限公司	192
女士衬衫	阳光鞋服有限公司	180

2

	70	30
	2	

3

120

4

		10%		
20		10%	4	0
		10%	2 4	
		10%	;	

80		15%		
			6	9
		15%		
		15%		
		5%		
		5%		
		15%	2	3
			5	
		100%		

10

3-10

1

"

"

EXCEL

Excel

word

商品库存数量.xlsx - Microsoft Excel

1	月份	单品库存数	合计库存数	期初库存	期末库存
2	1月	182	263	85	678
3	2月	206	325	73	825
4	3月	168	287	69	530
5	4月	229	309	105	620
6	5月	212	278	95	789

商品库存分析.xlsx - Microsoft Excel

商品名称	品牌	入库数量	出库数量	入库数量	出库数量	结存数量	库存标准量

单一商品库存状态分析.xlsx - Microsoft Excel

1	商品名称	品牌	商品名称	期初数据	入库数据	出库数据	结存数据	库存标准量
2	洁面乳	Za		20	50	45	25	20
3	洁面乳	自然堂		18	45	30	33	20
4	洁面乳	欧莱雅		20	50	42	28	20
5	洁面乳	韩束		16	30	40	6	20
6	洁面乳	兰蔻		25	35	25	35	20
7	洁面乳	雅诗兰黛		19	30	35	14	20
8	爽肤水	Za		20	50	55	15	20
9	爽肤水	自然堂		15	40	30	25	20
10	爽肤水	欧莱雅		28	30	25	33	20
11	爽肤水	韩束		16	20	22	14	20
12	爽肤水	兰蔻		22	18	20	20	20
13	爽肤水	雅诗兰黛		20	25	35	10	20

	70	30
	2	

3

120

4

20		10%		0
		10%	4 2 4	
80		10%	;	
		15%	6 9	
		15%		
		15%		
		5%		
		5%		
		15%	2 3 5	
		100%		

11.

3-11

1

“

”

EXCEL

Excel

word

The screenshot shows a Microsoft Excel spreadsheet titled "商品库存状态分析.xlsx". The spreadsheet contains a table with the following data:

日期	库存	入库	出库	库存积压值
2018/5/1	15	10	8	20
2018/5/2		5	10	20
2018/5/3		10	6	20
2018/5/4		8	5	20
2018/5/5		5	8	20
2018/5/6		10	7	20
2018/5/7		5	9	20
2018/5/8		8	10	20
2018/5/9		15	8	20
2018/5/10		3	5	20
2018/5/11		5	6	20
2018/5/12		8	10	20
2018/5/13		8	8	20
2018/5/14		10	8	20



2

		70	30
		2	

3

120

4

20		10%		0
		10%	4 2 4	
		10%	;	

80		15%		
		15%		
		15%		
		5%		
		5%		
		15%	2 3 5	
		100%		

12

3-12

1

word

"

"

EXCEL

Excel

利润与成本关系.xlsx - Microsoft Excel

文件 开始 插入 页面布局 公式 数据 审阅 视图 开发工具

微软雅黑 12 A A'

B Z U 字体 对齐方式 数字 格式 单元格格式 条件格式 插入 删除 格式 排序和筛选 查找和选择 记录单 编辑 录入

A15 睿步士女装 百搭黑白条纹翻领衬衫女 2018夏季新款chic中袖衬衣女

宝贝名称	采购价	售价	成交量	成本	销售总额	毛利
2018夏季新款韩版时尚运动服装套装女夏天休闲两件套短袖宽松薄款	¥ 20	¥ 30	130			
运动服套装女2018夏季新款韩版宽松休闲两件休闲套装女七分袖	¥ 25	¥ 40	100			

		15%		
		15%		
		5%		
		5%		
		15%	2 3 5	
		100%		

13

3-13

1

"

"

"

"

EXCEL

Excel

word

本月上旬鼠标销售量分析.xlsx - Microsoft Excel

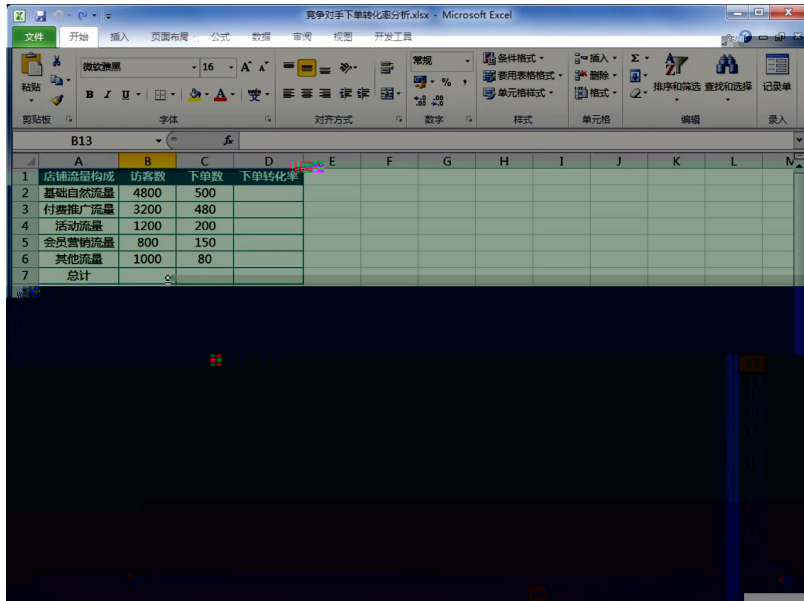
本月上旬鼠标销售量 (竞争对手)		本月上旬鼠标销售量 (本店)	
日期	销量	日期	销量
2018/5/1	12	2018/5/1	15
2018/5/2	15	2018/5/2	16
2018/5/3	17	2018/5/3	18
2018/5/4	19	2018/5/4	22
2018/5/5	20	2018/5/5	25
2018/5/6	23	2018/5/6	26
2018/5/7	25	2018/5/7	27
2018/5/8	28	2018/5/8	30
2018/5/9	32	2018/5/9	31
2018/5/10	48	2018/5/10	33

竞争对手销售商品数据.xlsx - Microsoft Excel

宝贝名称	售价	销量	销售额	竞争对手
游戏机械鼠标有线电竞usb台式电脑笔记本无声静音光电办公用io	¥ 59	45		
罗技 (Logitech) M330 无线静音鼠标 舒适曲线 深蓝色 M275升级版	¥ 79	28		
西伯利亚 (XIBERIA) V10 电竞鼠标 有线鼠标 游戏鼠标 电竞鼠标 电竞鼠标 电竞鼠标				
鼠标键鼠套装有线无线鼠标usb台式电脑笔记本无声静音光电办公用io	¥ 149	18		
雷柏300P 无线鼠标键鼠套装静音防水省电鼠标套装	¥ 59	59		
飞利浦无线鼠标 静音办公联想华硕戴尔游戏笔记本电脑无限女生	¥ 49	56		
游戏机械鼠标有线电竞usb台式电脑笔记本无声静音光电办公用io	¥ 149	45		
真机械鼠标键鼠套装有线电竞吃鸡游戏鼠标耳机三件套装	¥ 159	18		
大号鼠标垫游戏鼠标垫可变速加厚笔记本电脑办公桌小号鼠标垫	¥ 15	69		
蒸汽朋克真机械鼠标键鼠套装青轴黑轴笔记本鼠标有线家用游戏吃鸡	¥ 179	22		
键盘鼠标套装真机械手鼠标io游戏台式电脑有线吃鸡电竞外设键鼠	¥ 89	48		
狼途真机械鼠标键鼠套装有线家用电脑台式笔记本游戏吃鸡键鼠	¥ 119	39		

竞争对手顾客分析.xlsx - Microsoft Excel

下单日期	买家名称	下单人数	回头客人数
2018/5/1	追风少年		
2018/5/1	爱吃猫的鱼		
2018/5/1	太阳花		
2018/5/1	乐天派		
2018/5/2	菱淘		
2018/5/2	网名不重要		
2018/5/2	朕是皇上		
2018/5/3	乐天派		
2018/5/4	鸽子		
2018/5/4	来自太阳的我		
2018/5/4	太阳花		
2018/5/5	追风少年		
2018/5/6	你若安好，便是晴天		
2018/5/6	明天会更好		
2018/5/6	我是一只蜡烛		
2018/5/7	爱吃猫的鱼		
2018/5/7	太阳花		
2018/5/8	love_wei		



2

		70	30
		2	

3

120

4

		10%		
			4	
20		10%	2	0
			4	
		10%	;	
80		15%		
			6	9

		15%		
		15%		
		5%		
		5%		
		15%	2 3 5	
		100%		

14.

3-14

1

"

"

EXCEL

Excel

word

商品搜索趋势分析.xlsx - Microsoft Excel

搜索关键词	日期	搜索量
连衣裙	2018/6/1	4500
连衣裙	2018/6/2	5000
连衣裙	2018/6/3	5200
连衣裙	2018/6/4	5800
连衣裙	2018/6/5	6200
连衣裙	2018/6/6	7800
连衣裙	2018/6/7	6500
连衣裙	2018/6/8	7200
连衣裙	2018/6/9	6900
连衣裙	2018/6/10	7500
连衣裙	2018/6/11	8900
连衣裙	2018/6/12	7800
连衣裙	2018/6/13	7200
连衣裙	2018/6/14	8100
连衣裙	2018/6/15	8300
连衣裙	2018/6/16	7900
连衣裙	2018/6/17	8900
连衣裙	2018/6/18	10200

行业卖家经营阶段数据.xlsx - Microsoft Excel

经营阶段	卖家数据	比例
新手	3200	
入门期	3800	
上升期	2200	
稳定期	1400	
资深卖家	200	
总计		

同类型商品价格分析.xlsx - Microsoft Excel

	B	C	D	E	F	G	H	I	J	K	L
1	价格										
2	¥	189									
3	¥	99									
4	¥	139									
5	¥	99									
6	¥	69									
7	¥	148									
8	¥	59									
9	¥	128									
10	¥	89									
11	¥	199									
12	¥	49									
13	¥	59									
14	¥	49									
15	¥	89									
16	¥	99									
17	¥	89									
18	¥	159									
19	¥	159									

行业部分单品销量.xlsx - Microsoft Excel

	A	B	C	D	E	F	G	H	I	J	K
1	卫衣	42356	45039	42580	35620	30550	28450				
2	风衣	45650	46556	40523	36548	32508	26180				
4	衬衫	29423	25460	24380	33428	39486	42598				
5	T恤	20860	26540	29885	27714	43156	45006				

2

		70	30
		2	

3

120

4

10%
4
10% 2 4
20 0

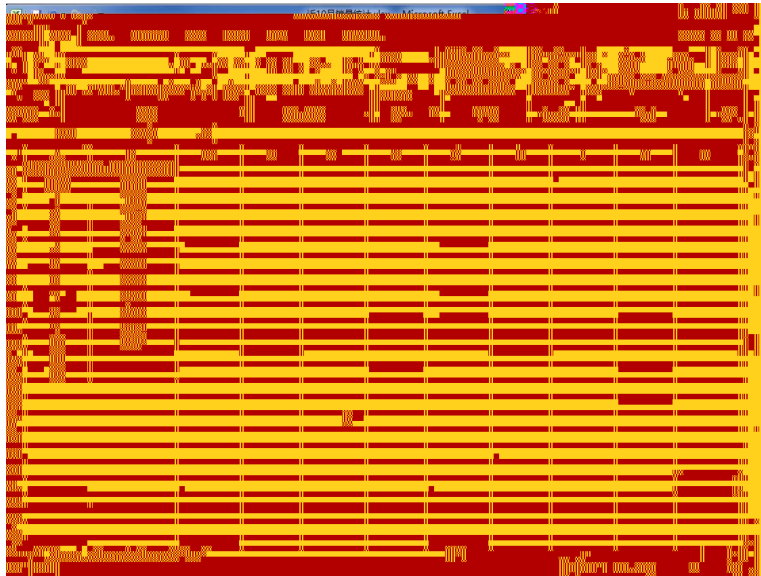
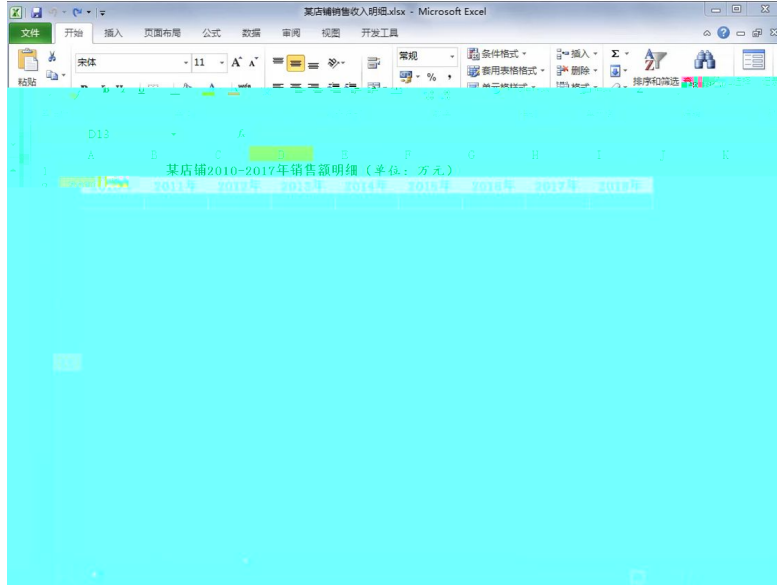
“

”

EXCEL

Excel

word



日期	销售额	销售费用
2018.6.1	1845.00	178.00
2018.6.2	1469.00	138.00
2018.6.3	1709.00	148.00
2018.6.4	1895.00	109.00
2018.6.5	2150.00	91.00
2018.6.6	2335.00	103.00
2018.6.7	2472.00	108.00
2018.6.8	4225.00	83.00
2018.6.9	2603.00	60.00
2018.6.10	2612.00	65.00
2018.6.11	4648.00	111.00
2018.6.12	2881.00	57.00
2018.6.13	2955.00	75.00
2018.6.14	5301.00	145.00
2018.6.15	3141.00	85.00
2018.6.16	4061.00	94.00

2

	70	30
	2	

3

120

4

20		10%	
		10%	4
		10%	2
			4
		10%	;
			0

80		15%		
		15%		
		15%		
		5%		
		5%		
		15%	2 3 5	
		100%		

16

3-16

1

"

"

EXCEL

Excel

"

"

word

某商品连续四年季度销售量统计

年份	第一季度	第二季度	第三季度	第四季度	合计
2014	1800	200	400	100	3100
2015	2800	430	670	770	4670
2016	4500	710	1420	1050	7680
2017	5000	510	1680	1140	8330
同季平均					
所有季度平均					
季度比率					
2018年预测值					

某店辅助消费额分析

年份	第一季度	第二季度	第三季度	第四季度	合计
2	1904.8				
3	2093.64				
4	2211.39				
5	2269.59				
6	2309.4				
7	2432.04				
8	2224.33				
9	2199.55				
10	2058.26				
11	2130.61				
12	2123.35				
1	2041.82				
2	2109.26				
3	2200.01				
4	2443.53				
5	2497.94				
6	2614.31				
7	2625.15				
8	2426.81				
9	2279.8				
10	2223.11				
11	2337.53				
12	2306.42				

某店铺利润预测分析1.xlsx - Microsoft Excel

年份	月份	利润
2016	1	1895.74
	2	1924.5
	3	2083.64
	4	2211.39
	5	2268.69
	6	2686.4
	7	2432.94
	8	2224.38
	9	2099.55
	10	2059.28
	11	2138.61
	12	2123.35
2017	1	2081.52
	2	2109.26
	3	2290.01
	4	2443.53
	5	2497.84
	6	2944.31
	7	2625.15
	8	2426.61
	9	2273.8

销量预测分析.xlsx - Microsoft Excel

年份	销量	预测误差	预测误差平方和	平方和	平均值
2006	2056				0.3
2007	3055				
2008	4800				
2009	5600				
2010	7900				
2011	9600				
2012	13560				
2013	16530				
2014	19600				
2015	23800				
2016	25770				
2017	27450				
2018					

2

	70	30
	2	

3

20		10%		0
		10%	4 2 4	
80		10%	;	
		15%	6 9	
		15%		
		15%		
		5%		
		5 %		
		15%	2 3 5	
		100%		

1. 4-1

1

1

"

"

" " "
 " "
 400 7300
 15% 17%
 3 5
 2300
 4000 300

5
 " " 2009 6 2009 8
 2009 8 " "
 2
 " "

2

	2	30

	1	30	40	
	5			Office
		30		
	30	2		

3

60

4

20			5	10%
			5	
			5	10%
80			5	5%
				5%
				5%
		2		6%
			4	
		2		5%
			3	
		2		5%
			3	5%
			3	10%
		3		12%
			2	
		2		7%
		3		
	2		5%	
		2		
		2	5%	
	2			
		1		
		2		
		2	5%	
	2			
		1		
			5%	

	100%
--	------

2. **4-2**

1

1

2

	2	30
	1	30 40 Office 5
	30	
	30	2

3

60

4

20		5	10%	
		5		
		5	10%	
80			5%	
			5%	
			5%	
		2	4	6%
		2	3	5%
		2	3	5%
				5%
			3	10%
		3	5	12%
			2	

		2	3	7%
		2	1	5%
		2	2	5%
	2	1	5%	
		100%		

3. 4-3

1

1

100 CK100 1998 , " "

2006

CK100

(High street fashion)

CK100

CK100

3-15

100cm—160cm

2

	2	30
	1	30 40 Office
	5	
	30	
	30	2

3

60

4

20		5	10%	
		5		
		5	10%	
80		5	5%	
			5%	
			5%	
		2	6%	
		4		
		2	5%	
		3		
		2	3	5%
			5%	
		3	10%	

			3	2	5	12%
			2	3		7%
			2	2	1	5%
			2	2	1	5%
						5%
						100%

4. 4-4

1

1

"

"

1945

"

"

2

2

	2	30
	1	30 40 Office
	5	30
	30	2

3

60

4

20		5	10%	
		5	10%	
		5	10%	
80			5%	
			5%	
			5%	
		2	4	6%
		2	3	5%
		2	3	5%
				5%

			3	10%
		3	5	12%
		2	2	7%
		2	3	5%
		2	1	5%
		2	2	5%
		2	1	5%
				5%
			100%	

5. 4-5

1

1

.....

4

50

3

5000

" "

" " ---

6 5
4 6 9
" 24 " " "
" " "
3.5 " "
" " "
30 50%
" " "
, " , "
" "
24 300 24
24 27
" "
10 " "
70% 80%
" "

200 24
1800
150 1 12 100 ---
"
"
"
"
"
2
2
2 30
1 30

80			5%		
			5%		
			5%		
		2	4	6%	
		2	3	5%	
		2	3	5%	
				5%	
			3	10%	
		3	2	5	12%
		2	3	7%	
		2		1	5%
			2	2	5%
		2	1		5%
				5%	
			100%		

6. 4-6

1

1

10

2012

ERP

2013

2014

2014
VIP
2015

10

CRM

11

38

2

" "

2

	2	30
	1	30 40 Office
	5	
	30	
	30	2

3

60

4

20		5	10%
		5	10%
80		5	5%
			5%
			5%

		2		6%
			4	
		2		5%
			3	
		2		5%
			3	
				5%
			3	10%
		3		12%
			2	
		2		7%
			3	
		2		5%
			2	
			2	5%
		2		5%
			2	
			1	
			2	5%
		2		5%
			2	
			1	
				5%
				100%

7. 4-7

1

1

"

"

" "

+

2

2

2

30

				5%	
			3	10%	
		3	2	5	12%
		2	3		7%
		2	2	1	5%
			2	1	5%
					5%
					5%
					100%

8. 4-8

1

1

" " 2017 " "

18-30 " "

2017 3 8

2019 4 10 " "

2019 5 8

2019 6

" "

2019 8 7

2019 9

2019 9 28

/

--	--

/	CC

2

2

	2	30
	1	30 40
	5	Office
	30	
	30	2

3

4

20		5	10%	
		5	10%	
		5	10%	
80			5%	
			5%	
			5%	
		2	6%	
		4	5%	
		2	5%	
		3	5%	
		2	3	5%
			5%	
			3	10%
		3	5	12%
		2		7%
		2	3	5%
			2	5%
	2	2	5%	
		2	5%	
		1	5%	
		2	5%	
		1	5%	
			5%	
		100%		

9. 4-9

1

1

1999

" " " "

" "

2001 " " "

2

2

	2 30	
	1 30 40 5 Office	
	30	
	30 2	

3

60

4

		5
		5
		10%

20			5	10%
			5	5%
				5%
		2		6%
			4	5%
		2	3	5%
				5%
		2	3	5%
				5%
			3	10%
		3	5	12%
		2	2	7%
			3	5%
		2	1	5%
			2	5%
		2	2	5%
			1	5%
				5%
			100%	

10. 4-10

1

1

" " APP

" " " "

" "

" " " 5G+4K/8K+AI "

5G

80				5%	
				5%	
		2	4	6%	
		2	3	5%	
		2	3	5%	
				5%	
			3	10%	
		3	2	5	12%
		2	3	7%	
		2	2	1	5%
			2	2	5%
			2	1	5%
				5%	
			100%		

11. 4-11

1

1

" "

856

" "

1524

16

2010 04

06

" "

2019 11

15

" " " " " "

" " " "

" " " "

3.8—6.4 /

1 2009 " "
" 5

2 " "

3 2010

4 2013

5 " " " "

2

2

	2 30	
	1 30 40 Offi ce	
	5 30	

	30	2	
--	----	---	--

3

60

4

20		5	10%	
		5	10%	
		5	5%	
80			5%	
			5%	
			5%	
		2	6%	
		4	5%	
		2	5%	
		3	5%	
		2	3	5%
			5%	
			3	10%
		3	5	12%
		2	2	7%
		2	3	5%
	2	2	5%	
	2	2	5%	
	2	1	5%	
	2	1	5%	
			5%	
			100%	

12.

4-12

1

1

		2010					
	70	"	"		2000	2000	
							" "
		2005	3				" "
				" "			
					120		2
3	1		43		39		32
	246	2012	12	" "	"		"

1

239

80g*2

80g*2

80g*2

150g*1

80g*1

2

129

80g*2

80g*2

80g*1

80g*1

3

209

4

10 /

5

9 /

6 16 /

7 16 /

8 10

2

20XX

2

2

	2	30
	1	30 40 Office
	5	
	30	
	30	2

3

60

4

20		5	10%
		5	5
80		5	10%
			5%
			5%
			5%

		2		6%
			4	
		2		5%
			3	
		2		5%
			3	
				5%
			3	10%
		3		12%
			2	
		2		7%
			3	
		2		5%
			1	
			2	
			2	5%
		2		
			1	
				5%
				5%
				100%

13. 4-13

1

1

2006 6

"

"

5

0 12

2 " "

" "

20XX " "

2

	2	30
	1	30 40
	5	Office
	30	
	30	2

3

60

4

20		5	10%
		5	10%
80		5	5%
			5%
			5%
		2	6%
		4	6%
		2	5%
		3	5%
	2	3	5%

				5%	
			3	10%	
		3	2	5	12%
		2	3		7%
		2	2	1	5%
			2	1	5%
			2		5%
					5%
			100%		

14.

4-14

90%

48%

59%

63%

90%

;

;

;

;

90%

1.

2.

3.

4.

5.

6.

E	() ()	() ()

	() () ()	() ())
	() ())	())

2

20XX

30

2

		5	10%
20		5	10%
		5	

	10		2	2	
		2			
	10	1	1	2	
		3			
	30	1		10	
		2			
		*			
		15			
		3			
		5			
	5	1	1	1	
		2	1		
	10		4	3	2000
				3	50
					1
	5			3	
		2			
	100				

15. 4-15

1

1

(BeLLE)

20

70

90

BELLE

"

"

"

20

40

"

BELLE

"

"

Staccato

Joy&Peace

Teenmix

Bel l e

TATA

Dockers

80

860

BELLE

"

"

"

"

"

"

"

"

20

40

"

"

"

2

A

20

A

A

"

"

2

	2	30
	1	30 40
	5	Office
	30	
	30	2

3

60

4

20		5	10%	
		5	10%	
80			5%	
			5%	
			5%	
		2	6%	
		4	5%	
		2	5%	
		3	5%	
		2	3	5%
			5%	
			3	10%
		3	5	12%
		2	2	7%
	3	1	5%	
	2	2	5%	
	2	1	5%	
			5%	
		100%		

16. 4-16

1

1
Perfect Diary

2016 2016

T

2017 3 Perfect Di ary

2017 7 ~9 3 7-9

2017 8 Perfect Di ary

2019 1 19

[40]

2019 4 11

2019 9

2019 10 19 Perfect Di ary

2019 10 25 PERFECT DI ARY B1

[44]

2019 10 30 A

2019 12 23 ×

2019 12 25

“ ” “ ”

2

20XX

2

	2	30
	1	30 40 Office
	5	
	30	
	30	2

3

60

4

20		5	10%	
		5		
		5	10%	
80			5%	
			5%	
			5%	
		2	4	6%
		2		5%

			3	
		2	3	5%
				5%
			3	10%
		3	5	12%
		2	2	7%
		2	3	5%
		2	1	5%
			2	5%
		2	1	5%
				5%
			100%	

1. 5-1,

1

1

1992

1996

2012

3

Pepsi Co

Pepsi Co

AC Nielsen

2016 1 - 12

42.9% 53.2% 15.1%

Canada 2016 12

2016

30.6%

ISO20000

"

"

2

"

"

"

"

2

20XX

10

20XX

1500

2

	70	30
	2	

3

180

4

20		5	10%	
		5	10%	
80		5	3%	
			3%	
			3%	
		2	1	3%
				5%
			4	4%
		2	3	5%
		3	2	5%
		3	2	5%

	2	3	5%
	2	4	8
	2	6	14%
	2	3	5%
		5	5
		5	10%
	1	2	3%
	1	1	2%
	1		5%
	100%		

2

5-2

1

1

,

2017

645

60000

2017

" Hyper-nært" " Super-nært"

300

" "

2

20x x x x

50

1500

20		5	10%
			3%
80			3%
		2 1	3%
			5%
			4%
		2 3	5%
		3 2	5%
		3 2	5%
		2 3	5%
		2 4 6 8	14%
		2 3	5%
		5 5	10%
		1 2	3%
		1 1	2%
			5%
	100%		

3 5-3

1

1

2000 5

1.4

3.8

"

"

88.8

2009

2014 8

2014 12

--

"

"

2015 4 40

2015 9

"

"

2016

2016 9 9 -12

2016

2

20XX

30

1500

2

	70	30
	2	

3

180

4

20		5	10%	
		5	10%	
80		5	3%	
			3%	
			3%	
		2	1	3%
				5%
			4	4%
		2		5%
			3	
		3	2	5%
		3	2	5%

	2	3	5%
	2	4	8
	2	6	14%
	2	3	5%
		5	5
			10%
		1	2
			3%
	1	1	2%
	1		5%
			5%
			100%

4.

5-4

1

1

1986

20

5

5

5

5

10%

10%

3%

3%

3%

2

1

3%

5%

80

			5%
		100%	

5. 5-5 " . "

1

1

—

—

1200

" . "

" . "

" . "

" . "

" . "

2

" " " 20XX
" " 20
" . "

1500

2

	70	30
	2	

3

180

4

		5	10%
20		5	10%
	5		3%
80			3%

		3%
	2 1	3%
		5%
	4	4%
	2 3	5%
	3 2	5%
	3 2	5%
	2 3	5%
	2 4 8 6	14%
	2 3	5%
	5 5	10%
	1 2	3%
	1 1	2%
		5%
	100%	

6.

5-6

1

1

	70	30	
	2		

3

180

4

20		5	10%		
		5	10%		
80		5	3%		
			3%		
			3%		
		2	1	3%	
				5%	
			4	4%	
		2	3	5%	
		3	2	5%	
		3	2	5%	
		2	3	5%	
		2	4	8	14%
		2	4	6	

	2	
	2	3 5%
		5 5 10%
	1	2 3%
	1 1	2%
		5%
		100%

7.

5-7

1

1

Mrs

1989

1995

"

"

"

"

Dove

" Do You Love

M?"

2

"

"

50

20XX "

"

1500

2

	70	30
	2	

3

180

4

5

10%

5

5

20

10%

5

3%

9 r € ? €

3%

3%

80

2

1

3%

5%

4

4%

	2 3	5%
	3 2	5%
	3 2	5%
	2 3	5%
	2 4 6 8	14%
	2 3	5%
	5 5	10%
	1 2	3%
	1 1	2%
		5%
	100%	

8

5-8

1

1

2016 2 16

90

;
"

2

100

1500

2

--	--	--

	70	30	
	2		

3

180

4

20		5	10%		
		5	10%		
80		5	3%		
			3%		
			3%		
		2	1	3%	
				5%	
			4	4%	
		2	3	5%	
		3	2	5%	
		3	2	5%	
		2	3	5%	
		2	4	8	14%
		2	4	6	

	2	
	2	3 5%
	5	5 10%
	1	2 3%
	1	1 2%
		5%
	100%	

9. 5-9

1

1

1999 8

10

C

2017

2017 " 20 "

10

2018 3 27 2017
 601. 556 2016 537. 793 11. 9% 20. 478

2

20XX

30

1500

2

	70	30
	2	

3

180

4

		5	10%
		5	
20		5	10%
		5	3%

80			3%
			3%
		2 1	3%
			5%
			4%
		2 3	5%
		3 2	5%
		3 2	5%
		2 3	5%
		2 4 6 8	14%
		2 3	5%
		5 5	10%
		1 2	3%
		1 1	2%
			5%
			100%

10.

5-10

1

1

" " 1939 1

" "

" " " " "

" "

" " "

" " "

2)

XX

30

XX

1500

2

--	--	--

	70	30	
	2		

3

180

4

20		5	10%		
		5	10%		
80		5	3%		
			3%		
			3%		
		2	1	3%	
				5%	
			4	4%	
		2	3	5%	
		3	2	5%	
		3	2	5%	
		2	3	5%	
		2	4	8	14%
		2	4	6	

		2	
		2	3 5%
			5 5 10%
		1	2 3%
		1 1	2%
		1	5%
		100%	

11. 5-11 SKG

1

1

SKG

SKG

, " "

SKG

SKG

100

500

I F

114

SKG

SKG

SKG

2018

07

SKG

1

SKG

2 PCK

3 3D

360°

4 304

NTC +- 0.1

5 " " 3D

" "

6 150

7 15

599 /

2

20

80

20

1500

4

20		5	10%		
		5	10%		
80		5	3%		
			3%		
			3%		
		2	1	3%	
				5%	
			4	4%	
		2	3	5%	
		3	2	5%	
		3	2	5%	
		2	3	5%	
		2	4	8	14%
		2	6	3	5%
			5	5	10%
		1	2	3%	

		1	1	2%
				5%
		100%		

12

5-12

1

1

2014

90%

48%

59%

63%

90%

;

;

;

90%

;

1.

2.

3.

4.

5.

6.

E	() ()	() ()
	() ()	() ()
	() ()	()

2

20

30

20

1500

2

	70	30
	2	

3

150

4

20		5	10%	
		5	10%	
80		5	3%	
			3%	
			3%	
		2	1	3%
				5%
			4	4%
		2	3	5%
		3	2	5%
		3	2	5%

		2	3	5%
		2	4	8
		2	6	14%
		2	3	5%
			5	5
				10%
		1	2	3%
		1	1	2%
		1		5%
		100%		

13

5-13

1

1

2001

500

2001

10

"

"

"

"

"

"

2002

4

7

2002 12

2003

2004

18 2

2008 8200

2009 1

2000

32

2009 4

" "

2001

15

600 10 10 5

37 1.8

2019 10

700

" +"

2

20

20

10

	3	2	5%	
	3	2	5%	
	2	3	5%	
	2	4	8	14%
	2	3	5%	
	5	5	10%	
	1	2	3%	
	1	1	2%	
			5%	
	100%			

14.

5-14,

"

"

1

1

"

"

"

"

2011

60.38

2012

80.26

2019

120

2

20

"

"

1500

2

	70	30
	,	
	2	

3

150

4

--	--	--

20

5

2

5

1

5

5

10%

10%

3%

3%

3%

3%

5%

80

			5%
		100%	

15. 5-15,

1

1

1991

"

"

"

"

TOSOT

TOSOT

2012

1001. 10

2015 4 27

2014

2014

1400. 05

16. 63%

141. 55

30. 22%

2014

"

"

160

6000

()

550 () 2005

10

3 2015 5

500

"

2000 " 385

9

7

20

400

12700

15600

5000

R290

1

" "

2

20

1500

2

	70	30
	,	
	2	

3

150

4

		5
		5
		10%

20		5	10%	
			3%	
80			3%	
		2 1	3%	
			5%	
			4%	
		2 3	5%	
		3 2	5%	
		3 2	5%	
		2 3	5%	
		2 4 6 8	14%	
		2 3	5%	
		5 5	10%	
		1 2	3%	
		1 1	2%	
			5%	
	100%			

16 5-16

1

1

(BeLLE) 20 70 90

BELLE

"

"

"

20 40

"

BELLE

"

"

Bel l e

Staccato

Joy&Peace

Teenm i x

TATA

Docke r s

— —

80

860

BELLE

"

"

"

"

"

" " "

"

20 40 "

"

"

2

A

20

A

A

"

"

1500

2 1 3%

5%

4 4%

2 3 5%

3 2